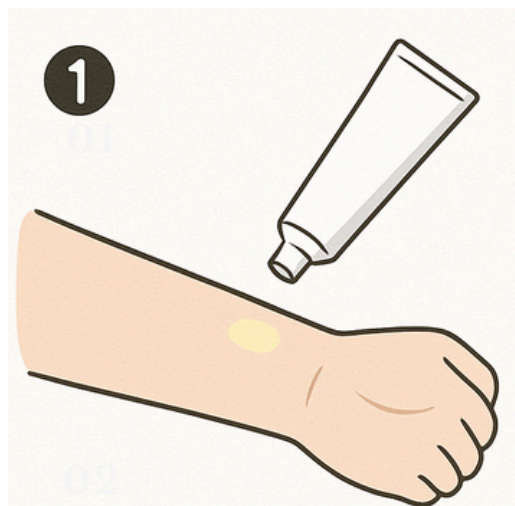
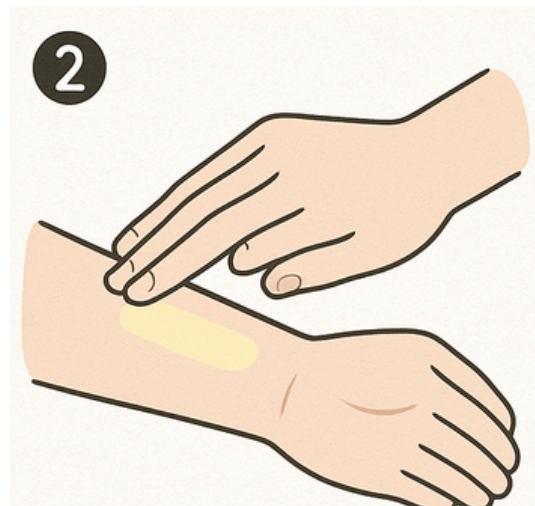




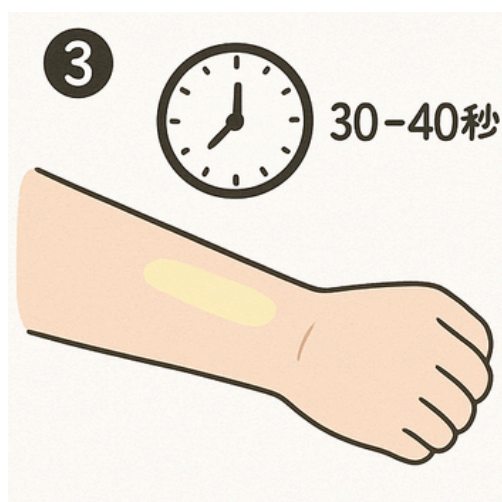
# ピュアバリア の使用手順



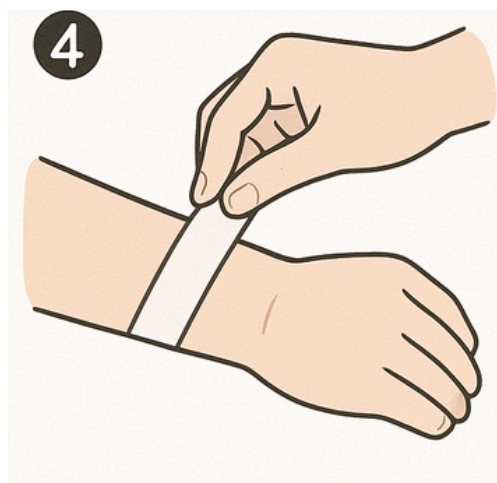
テープを貼る部位へ薄く延ばしてください。前腕への使用はコーヒー豆1粒分ほどの量がおすすです。



やさしく塗りひろげていくと保湿成分がお肌を潤します。



30～40秒ほどでお肌にバリア膜ができます。バリア膜ができると何も塗っていないところと同じくらいサラッします。



乾いたのが確認できたらテープを貼れます。固定テープだけでなく貼付剤を貼っても薬剤を妨げません。

テープを剥がした後はたっぷり塗って、ケアしていただくことをおすすめしています。